

UNIVERSIDADE ESTADUAL DO OESTE DO PARANÁ - UNIOESTE
PRÓ-REITORIA DE PLANEJAMENTO

ESTATÍSTICA DE DOCENTES POR TITULAÇÃO
DADOS DE ABRIL /2019 (último dia útil do mês)

CAMPUS/CENTRO	GRADUADOS		ESPECIALISTAS		MESTRES		DOUTORES		POS-DOUTORES		Total
	Efetivos	CRES	Efetivos	CRES	Efetivos	CRES	Efetivos	CRES	Efetivos	CRES	
CAMPUS DE CASCAVEL											
Centro de Ciências Biológicas e da Saúde	1		3	3	25	8	100	14	5		159
Centro de Ciências Médicas e Farmacêuticas			27	4	47	8	45	6	5		142
Centro de Ciências Exatas e Tecnológicas				1	10	7	65	4	4		91
Centro de Ciências Sociais Aplicadas			1		6	13	27		2		49
Centro de Educação, Comunicação e Artes			1		4	3	59	4	5		76
TOTAL	1	0	32	8	92	39	296	28	21	0	517
CAMPUS DE FOZ DO IGUAÇU											
Centro de Ciências Sociais Aplicadas			5	4	24	5	22	3	3		66
Centro de Educação, Letras e Saúde			2	2	12	7	37	3	4		67
Centro de Engenharia e Ciências Exatas		2	2		20	4	36	8	4		76
TOTAL	0	2	9	6	56	16	95	14	11	0	209
CAMPUS DE FRANCISCO BELTRÃO											
Centro de Ciências da Saúde			4	12	10	11	13	4			54
Centro de Ciências Humanas				1	3	6	43	2	3		58
Centro de Ciências Sociais Aplicadas				1	15	13	27	4		1	61
TOTAL	0	0	4	14	28	30	83	10	3	1	173
CAMPUS DE MARECHAL CÂNDIDO RONDON											
Centro de Ciências Agrárias					1	3	33	3	9		49
Centro de Ciências Humanas, Educação e Letras				2	12	8	59	16	3		100
Centro de Ciências Sociais Aplicadas	1		1	1	18	3	16	1			41
TOTAL	1	0	1	3	31	14	108	20	12	0	190
CAMPUS TOLEDO											
Centro de Ciências Humanas e Sociais			1	1	4	4	32	4	4		50
Centro de Ciências Sociais Aplicadas		1		1	9	9	35	1	2		58
Centro de Engenharia e Ciências Exatas			1	1	1	3	56	8	3		73
TOTAL	0	1	2	3	14	16	123	13	9	0	181
Total UNIOESTE	2	3	48	34	221	115	705	85	56	1	1.270

Titulação do Corpo Docente - Efetivos

CAMPUS	GRADUADO	%	ESPECIALISTA	%	MESTRE	%	DOUTOR	%	POS-DOUT	%	Total
		Campus		Campus		Campus		Campus			
Cascavel	1	0,2%	32	7,2%	92	20,8%	296	67,0%	21	4,8%	442
Foz do Iguaçu	0	0,0%	9	5,3%	56	32,7%	95	55,6%	11	6,4%	171
Francisco Beltrão	0	0,0%	4	3,4%	28	23,7%	83	70,3%	3	2,5%	118
Marechal Cândido Rondon	1	0,7%	1	0,7%	31	20,3%	108	70,6%	12	7,8%	153
Toledo	0	0,0%	2	1,4%	14	9,5%	123	83,1%	9	6,1%	148
Total	2	0,2%	48	4,7%	221	21,4%	705	68,3%	56	5,4%	1032
	0,19%		4,65%		21,41%		68,31%		5,43%		100%

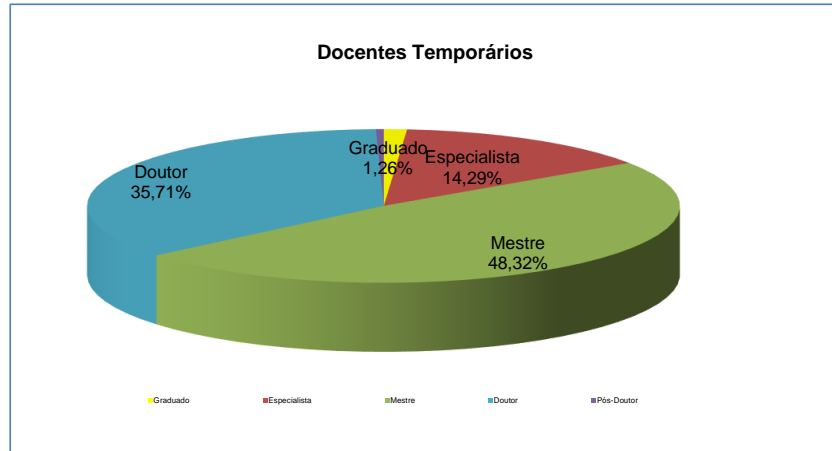
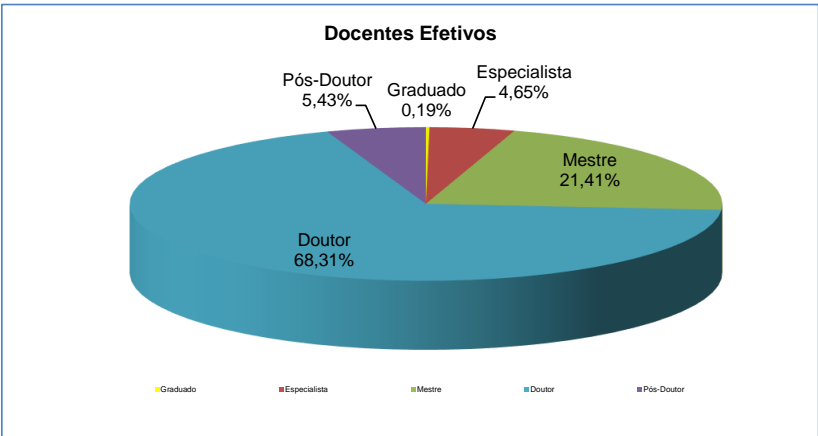
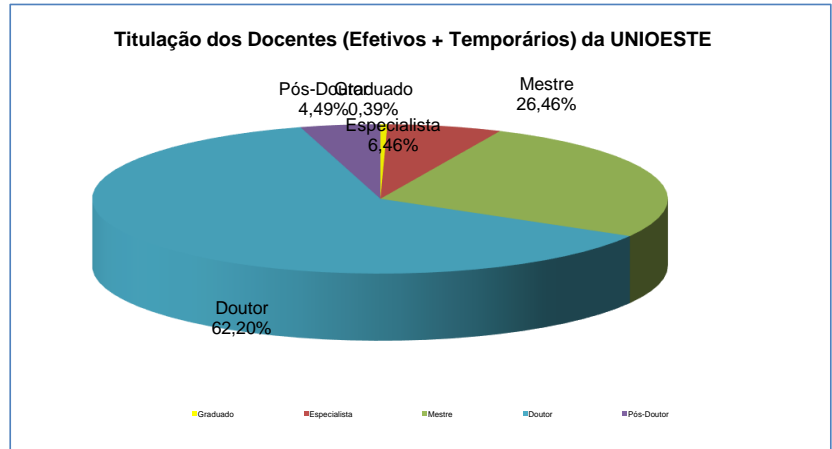
Titulação do Corpo Docente - Temporários

Campus	GRADUADO	%	ESPECIALISTA	%	MESTRE	%	DOUTOR	%	POS-DOUT	%	Total
		Campus		Campus		Campus		Campus			
Cascavel	0	0,0%	8	10,7%	39	52,0%	28	37,3%	0	0,0%	75
Foz do Iguaçu	2	5,3%	6	15,8%	16	42,1%	14	36,8%	0	0,0%	38
Francisco Beltrão	0	0,0%	14	25,5%	30	54,5%	10	18,2%	1	1,8%	55
Marechal Cândido Rondon	0	0,0%	3	8,1%	14	37,8%	20	54,1%	0	0,0%	37
Toledo	1	3,0%	3	9,1%	16	48,5%	13	39,4%	0	0,0%	33
Total	3	1,3%	34	14,3%	115	48,3%	85	35,7%	1	0,4%	238
	1,26%		14,29%		48,32%		35,71%		0,42%		100%

Titulação do Corpo Docente - Efetivos + Temporários

Campus	GRADUADO	%	ESPECIALISTA	%	MESTRE	%	DOUTOR	%	POS-DOUT	%	Total
		Campus		Campus		Campus		Campus			
Cascavel	1	0,2%	40	7,7%	131	25,3%	324	62,7%	21	4,1%	517
Foz do Iguaçu	2	1,0%	15	7,2%	72	34,4%	109	52,2%	11	5,3%	209
Francisco Beltrão	0	0,0%	18	10,4%	58	33,5%	93	53,8%	4	2,3%	173
Marechal Cândido Rondon	1	0,5%	4	2,1%	45	23,7%	128	67,4%	12	6,3%	190
Toledo	1	0,6%	5	2,8%	30	16,6%	136	75,1%	9	5,0%	181
Total	5	0,4%	82	6,5%	336	26,5%	790	62,2%	57	4,5%	1.270
	0,39%		6,46%		26,46%		62,20%		4,49%		100%

Titulação	Efetivos	Temporários	Total
Graduado	2	3	5
Especialista	48	34	82
Mestre	221	115	336
Doutor	705	85	790
Pós-Doutor	56	1	57
Total	1032	238	1.270



Fonte : Pró-Reitoria de Planejamento