

**UNIVERSIDADE ESTADUAL DO OESTE DO PARANÁ - UNIOESTE**  
**PRÓ-REITORIA DE PLANEJAMENTO**

**ESTATÍSTICA DE DOCENTES POR TITULAÇÃO**  
**DADOS DE SETEMBRO /2019 (último dia útil do mês)**

CAMPUS/CENTRO	GRADUADOS		ESPECIALISTAS		MESTRES		DOUTORES		POS-DOUTORES		Total
	Efetivos	CRES	Efetivos	CRES	Efetivos	CRES	Efetivos	CRES	Efetivos	CRES	
<b>CAMPUS DE CASCAVEL</b>											
Centro de Ciências Biológicas e da Saúde	1		3	1	23	11	100	16	5		160
Centro de Ciências Médicas e Farmacêuticas			25	10	45	9	45	6	6		146
Centro de Ciências Exatas e Tecnológicas		1		1	10	5	65	4	4		90
Centro de Ciências Sociais Aplicadas			1		6	11	27		2		47
Centro de Educação, Comunicação e Artes			1	1	4	4	56	5	6		77
<b>TOTAL</b>	<b>1</b>	<b>1</b>	<b>30</b>	<b>13</b>	<b>88</b>	<b>40</b>	<b>293</b>	<b>31</b>	<b>23</b>	<b>0</b>	<b>520</b>
<b>CAMPUS DE FOZ DO IGUAÇU</b>											
Centro de Ciências Sociais Aplicadas			4	4	23	7	23	3	3		67
Centro de Educação, Letras e Saúde			2	2	8	12	40	5	4		73
Centro de Engenharia e Ciências Exatas		1	2		18	4	35	8	4		72
<b>TOTAL</b>	<b>0</b>	<b>1</b>	<b>8</b>	<b>6</b>	<b>49</b>	<b>23</b>	<b>98</b>	<b>16</b>	<b>11</b>	<b>0</b>	<b>212</b>
<b>CAMPUS DE FRANCISCO BELTRÃO</b>											
Centro de Ciências da Saúde			4	13	9	12	14	5			57
Centro de Ciências Humanas				1	2	6	42	4	3		58
Centro de Ciências Sociais Aplicadas				1	13	15	28	3		1	61
<b>TOTAL</b>	<b>0</b>	<b>0</b>	<b>4</b>	<b>15</b>	<b>24</b>	<b>33</b>	<b>84</b>	<b>12</b>	<b>3</b>	<b>1</b>	<b>176</b>
<b>CAMPUS DE MARECHAL CÂNDIDO RONDON</b>											
Centro de Ciências Agrárias					1	2	33	4	8		48
Centro de Ciências Humanas, Educação e Letras				2	12	8	58	16	3		99
Centro de Ciências Sociais Aplicadas	1			1	18	4	16	1			41
<b>TOTAL</b>	<b>1</b>	<b>0</b>	<b>0</b>	<b>3</b>	<b>31</b>	<b>14</b>	<b>107</b>	<b>21</b>	<b>11</b>	<b>0</b>	<b>188</b>
<b>CAMPUS TOLEDO</b>											
Centro de Ciências Humanas e Sociais			1	1	4	4	32	4	3		49
Centro de Ciências Sociais Aplicadas		1		2	9	11	35	1	2		61
Centro de Engenharia e Ciências Exatas			1		1	5	56	11	3		77
<b>TOTAL</b>	<b>0</b>	<b>1</b>	<b>2</b>	<b>3</b>	<b>14</b>	<b>20</b>	<b>123</b>	<b>16</b>	<b>8</b>	<b>0</b>	<b>187</b>
<b>Total UNIOESTE</b>	<b>2</b>	<b>3</b>	<b>44</b>	<b>40</b>	<b>206</b>	<b>130</b>	<b>705</b>	<b>96</b>	<b>56</b>	<b>1</b>	<b>1.283</b>

### Titulação do Corpo Docente - Efetivos

CAMPUS	GRADUADO	%	ESPECIALISTA	%	MESTRE	%	DOUTOR	%	POS-DOUT	%	Total
		Campus		Campus		Campus		Campus		Campus	
Cascavel	1	0,2%	30	6,9%	88	20,2%	293	67,4%	23	5,3%	435
Foz do Iguaçu	0	0,0%	8	4,8%	49	29,5%	98	59,0%	11	6,6%	166
Francisco Beltrão	0	0,0%	4	3,5%	24	20,9%	84	73,0%	3	2,6%	115
Marechal Cândido Rondon	1	0,7%	0	0,0%	31	20,7%	107	71,3%	11	7,3%	150
Toledo	0	0,0%	2	1,4%	14	9,5%	123	83,7%	8	5,4%	147
<b>Total</b>	<b>2</b>	<b>0,2%</b>	<b>44</b>	<b>4,3%</b>	<b>206</b>	<b>20,3%</b>	<b>705</b>	<b>69,6%</b>	<b>56</b>	<b>5,5%</b>	<b>1013</b>
	0,20%		4,34%		20,34%		69,60%		5,53%		100%

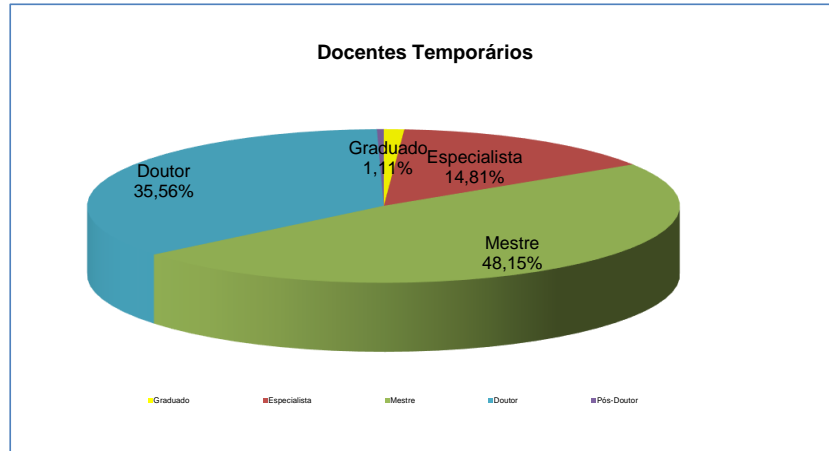
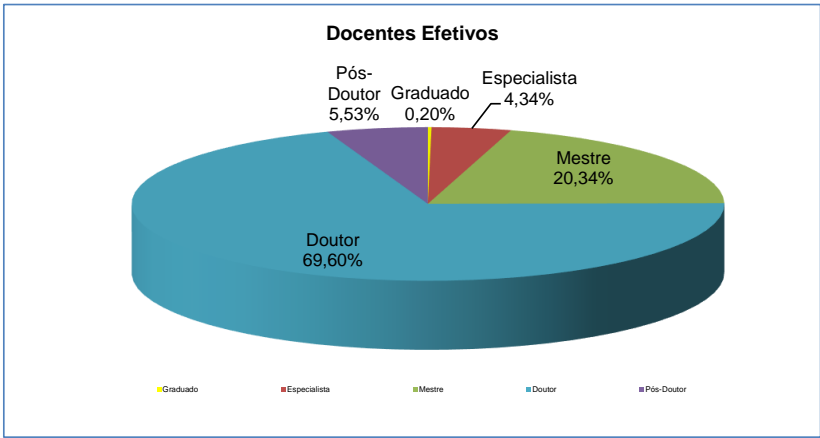
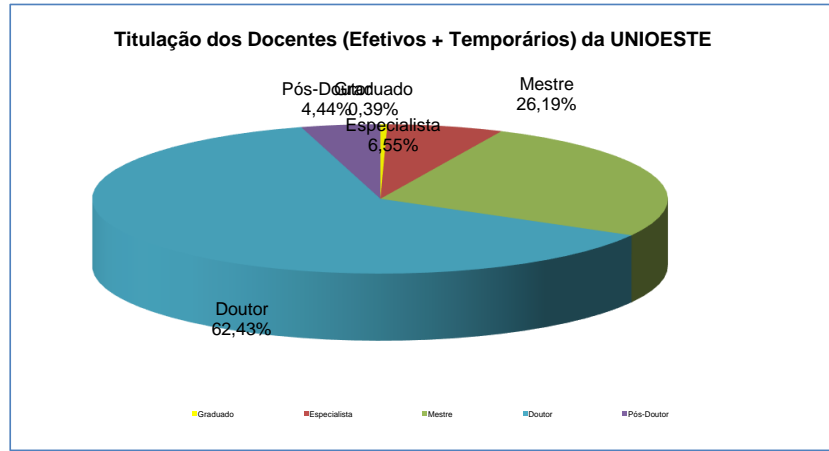
### Titulação do Corpo Docente - Temporários

Campus	GRADUADO	%	ESPECIALISTA	%	MESTRE	%	DOUTOR	%	POS-DOUT	%	Total
		Campus		Campus		Campus		Campus		Campus	
Cascavel	1	1,2%	13	15,3%	40	47,1%	31	36,5%	0	0,0%	85
Foz do Iguaçu	1	2,2%	6	13,0%	23	50,0%	16	34,8%	0	0,0%	46
Francisco Beltrão	0	0,0%	15	24,6%	33	54,1%	12	19,7%	1	1,6%	61
Marechal Cândido Rondon	0	0,0%	3	7,9%	14	36,8%	21	55,3%	0	0,0%	38
Toledo	1	2,5%	3	7,5%	20	50,0%	16	40,0%	0	0,0%	40
<b>Total</b>	<b>3</b>	<b>1,1%</b>	<b>40</b>	<b>14,8%</b>	<b>130</b>	<b>48,1%</b>	<b>96</b>	<b>35,6%</b>	<b>1</b>	<b>0,4%</b>	<b>270</b>
	1,11%		14,81%		48,15%		35,56%		0,37%		100%

### Titulação do Corpo Docente - Efetivos + Temporários

Campus	GRADUADO	%	ESPECIALISTA	%	MESTRE	%	DOUTOR	%	POS-DOUT	%	Total
		Campus		Campus		Campus		Campus		Campus	
Cascavel	2	0,4%	43	8,3%	128	24,6%	324	62,3%	23	4,4%	520
Foz do Iguaçu	1	0,5%	14	6,6%	72	34,0%	114	53,8%	11	5,2%	212
Francisco Beltrão	0	0,0%	19	10,8%	57	32,4%	96	54,5%	4	2,3%	176
Marechal Cândido Rondon	1	0,5%	3	1,6%	45	23,9%	128	68,1%	11	5,9%	188
Toledo	1	0,5%	5	2,7%	34	18,2%	139	74,3%	8	4,3%	187
<b>Total</b>	<b>5</b>	<b>0,4%</b>	<b>84</b>	<b>6,5%</b>	<b>336</b>	<b>26,2%</b>	<b>801</b>	<b>62,4%</b>	<b>57</b>	<b>4,4%</b>	<b>1.283</b>
	0,39%		6,55%		26,19%		62,43%		4,44%		100%

Titulação	Efetivos	Temporários	Total
Graduado	2	3	5
Especialista	44	40	84
Mestre	206	130	336
Doutor	705	96	801
Pós-Doutor	56	1	57
<b>Total</b>	<b>1013</b>	<b>270</b>	<b>1.283</b>



Fonte : Pró-Reitoria de Planejamento