

UNIVERSIDADE ESTADUAL DO OESTE DO PARANÁ - UNIOESTE
PRÓ-REITORIA DE PLANEJAMENTO

ESTATÍSTICA DE DOCENTES POR TITULAÇÃO
DADOS DE MARÇO /2019 (último dia útil do mês)

CAMPUS/CENTRO	GRADUADOS		ESPECIALISTAS		MESTRES		DOUTORES		POS-DOUTORES		Total
	Efetivos	CRES	Efetivos	CRES	Efetivos	CRES	Efetivos	CRES	Efetivos	CRES	
CAMPUS DE CASCAVEL											
Centro de Ciências Biológicas e da Saúde	1		3	2	27	8	100	15	5		161
Centro de Ciências Médicas e Farmacêuticas			31	4	45	7	46	6	5		144
Centro de Ciências Exatas e Tecnológicas					13	6	62	5	4		90
Centro de Ciências Sociais Aplicadas			1	1	6	12	27		2		49
Centro de Educação, Comunicação e Artes			1		5	4	56	5	6		77
TOTAL	1	0	36	7	96	37	291	31	22	0	521
CAMPUS DE FOZ DO IGUAÇU											
Centro de Ciências Sociais Aplicadas			5	4	26	8	21	3	3		70
Centro de Educação, Letras e Saúde			2	4	14	8	35	3	4		70
Centro de Engenharia e Ciências Exatas		2	2		22	4	34	6	4		74
TOTAL	0	2	9	8	62	20	90	12	11	0	214
CAMPUS DE FRANCISCO BELTRÃO											
Centro de Ciências da Saúde			6	12	9	11	13	4			55
Centro de Ciências Humanas				1	6	5	40	2	3		57
Centro de Ciências Sociais Aplicadas				1	16	16	26	4			63
TOTAL	0	0	6	14	31	32	79	10	3	0	175
CAMPUS DE MARECHAL CÂNDIDO RONDON											
Centro de Ciências Agrárias					1	3	33	3	10		50
Centro de Ciências Humanas, Educação e Letras			1	2	13	6	57	15	3		97
Centro de Ciências Sociais Aplicadas	1		1	1	17	5	17	1			43
TOTAL	1	0	2	3	31	14	107	19	13	0	190
CAMPUS TOLEDO											
Centro de Ciências Humanas e Sociais		1	1	1	4	3	32	4	4		50
Centro de Ciências Sociais Aplicadas		1			10	6	34		2		53
Centro de Engenharia e Ciências Exatas			1	1	1	4	56	7	3		73
TOTAL	0	2	2	2	15	13	122	11	9	0	176
Total UNIOESTE	2	4	55	34	235	116	689	83	58	0	1.276

Titulação do Corpo Docente - Efetivos

CAMPUS	GRADUADO	%	ESPECIALISTA	%	MESTRE	%	DOUTOR	%	POS-DOUT	%	Total
		Campus		Campus		Campus		Campus		Campus	
Cascavel	1	0,2%	36	8,1%	96	21,5%	291	65,2%	22	4,9%	446
Foz do Iguaçu	0	0,0%	9	5,2%	62	36,0%	90	52,3%	11	6,4%	172
Francisco Beltrão	0	0,0%	6	5,0%	31	26,1%	79	66,4%	3	2,5%	119
Marechal Cândido Rondon	1	0,6%	2	1,3%	31	20,1%	107	69,5%	13	8,4%	154
Toledo	0	0,0%	2	1,4%	15	10,1%	122	82,4%	9	6,1%	148
Total	2	0,2%	55	5,3%	235	22,6%	689	66,3%	58	5,6%	1039
	0,19%		5,29%		22,62%		66,31%		5,58%		100%

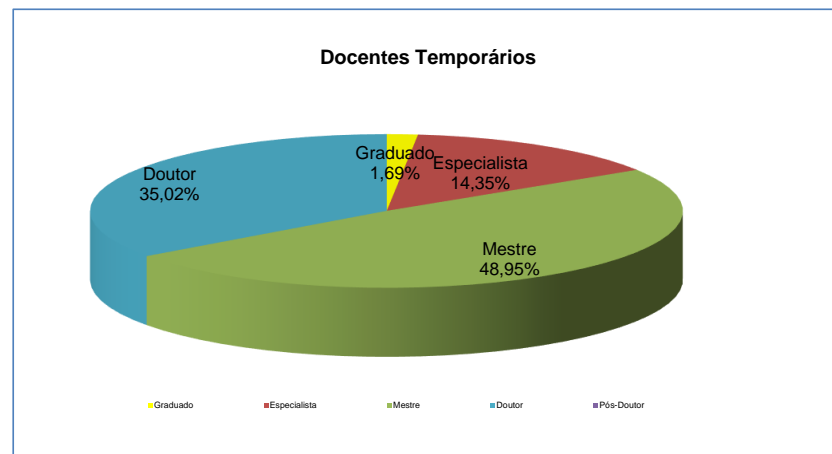
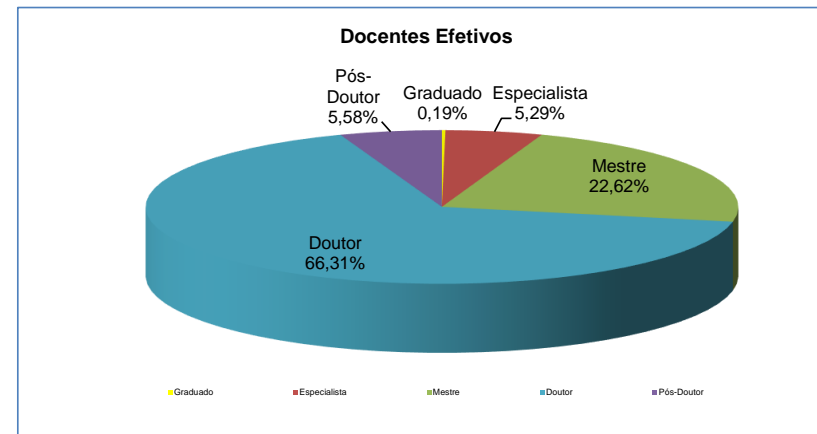
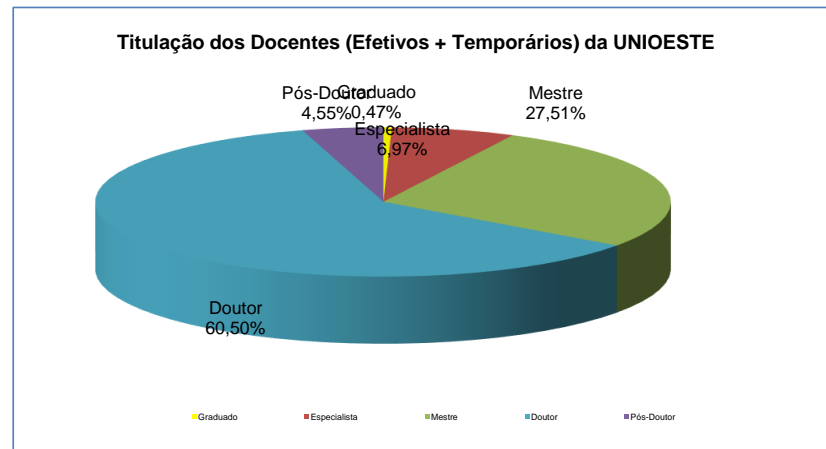
Titulação do Corpo Docente - Temporários

Campus	GRADUADO	%	ESPECIALISTA	%	MESTRE	%	DOUTOR	%	POS-DOUT	%	Total
		Campus		Campus		Campus		Campus		Campus	
Cascavel	0	0,0%	7	9,3%	37	49,3%	31	41,3%	0	0,0%	75
Foz do Iguaçu	2	4,8%	8	19,0%	20	47,6%	12	28,6%	0	0,0%	42
Francisco Beltrão	0	0,0%	14	25,0%	32	57,1%	10	17,9%	0	0,0%	56
Marechal Cândido Rondon	0	0,0%	3	8,3%	14	38,9%	19	52,8%	0	0,0%	36
Toledo	2	7,1%	2	7,1%	13	46,4%	11	39,3%	0	0,0%	28
Total	4	1,7%	34	14,3%	116	48,9%	83	35,0%	0	0,0%	237
	1,69%		14,35%		48,95%		35,02%		0,00%		100%

Titulação do Corpo Docente - Efetivos + Temporários

Campus	GRADUADO	%	ESPECIALISTA	%	MESTRE	%	DOUTOR	%	POS-DOUT	%	Total
		Campus		Campus		Campus		Campus		Campus	
Cascavel	1	0,2%	43	8,3%	133	25,5%	322	61,8%	22	4,2%	521
Foz do Iguaçu	2	0,9%	17	7,9%	82	38,3%	102	47,7%	11	5,1%	214
Francisco Beltrão	0	0,0%	20	11,4%	63	36,0%	89	50,9%	3	1,7%	175
Marechal Cândido Rondon	1	0,5%	5	2,6%	45	23,7%	126	66,3%	13	6,8%	190
Toledo	2	1,1%	4	2,3%	28	15,9%	133	75,6%	9	5,1%	176
Total	6	0,5%	89	7,0%	351	27,5%	772	60,5%	58	4,5%	1.276
	0,47%		6,97%		27,51%		60,50%		4,55%		100%

Titulação	Efetivos	Temporários	Total
Graduado	2	4	6
Especialista	55	34	89
Mestre	235	116	351
Doutor	689	83	772
Pós-Doutor	58	0	58
Total	1039	237	1.276



Fonte : Pró-Reitoria de Planejamento