

UNIVERSIDADE ESTADUAL DO OESTE DO PARANÁ - UNIOESTE
PRÓ-REITORIA DE PLANEJAMENTO

ESTATÍSTICA DE DOCENTES POR TITULAÇÃO
DADOS DE AGOSTO /2017 (último dia útil do mês)

CAMPUS/CENTRO	GRADUADOS		ESPECIALISTAS		MESTRES		DOCTORES		POS-DOCTORES		Total
	Efetivos	CRES	Efetivos	CRES	Efetivos	CRES	Efetivos	CRES	Efetivos	CRES	
CAMPUS DE CASCAVEL											
Centro de Ciências Biológicas e da Saúde	1		3	2	33	7	100	15	5		166
Centro de Ciências Médicas e Farmacêuticas		1	39	8	46	8	41	4	5		152
Centro de Ciências Exatas e Tecnológicas				1	13	8	62	6	4		94
Centro de Ciências Sociais Aplicadas			1	2	9	9	24	1	2		48
Centro de Educação, Comunicação e Artes		1	1	1	6	7	64	6	4		90
TOTAL	1	2	44	14	107	39	291	32	20	0	550
CAMPUS DE FOZ DO IGUAÇU											
Centro de Ciências Sociais Aplicadas			12	5	21	10	19	1	3		71
Centro de Educação, Letras e Saúde			3	3	18	10	34	1	5		74
Centro de Engenharia e Ciências Exatas	1	1	2		23	6	31	5	4		73
TOTAL	1	1	17	8	62	26	84	7	12	0	218
CAMPUS DE FRANCISCO BELTRÃO											
Centro de Ciências da Saúde			6	17	7	4	12	4			50
Centro de Ciências Humanas				1	14	6	31	1	3		56
Centro de Ciências Sociais Aplicadas				3	22	11	20	2			58
TOTAL	0	0	6	21	43	21	63	7	3	0	164
CAMPUS DE MARECHAL CÂNDIDO RONDON											
Centro de Ciências Agrárias		1			1	2	33	2	10		49
Centro de Ciências Humanas, Educação e Letras		1	1		17	11	62	6	5		103
Centro de Ciências Sociais Aplicadas	1		1	2	18	4	18				44
TOTAL	1	2	2	2	36	17	113	8	15	0	196
CAMPUS TOLEDO											
Centro de Ciências Humanas e Sociais			1	2	8	6	31	4	4		56
Centro de Ciências Sociais Aplicadas					13	11	32		2		58
Centro de Engenharia e Ciências Exatas			1		3	6	54	8	3		75
TOTAL	0	0	2	2	24	23	117	12	9	0	189
Total UNIOESTE	3	5	71	47	272	126	668	66	59	0	1.317

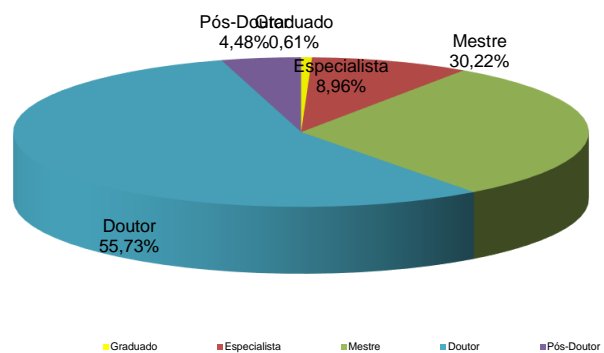
Titulação do Corpo Docente - Efetivos											
CAMPUS	GRADUADO	% Campus	ESPECIALISTA	% Campus	MESTRE	% Campus	DOUTOR	% Campus	POS-DOUT	% Campus	Total
Cascavel	1	0,2%	44	9,5%	107	23,1%	291	62,9%	20	4,3%	463
Foz do Iguaçu	1	0,6%	17	9,7%	62	35,2%	84	47,7%	12	6,8%	176
Francisco Beltrão	0	0,0%	6	5,2%	43	37,4%	63	54,8%	3	2,6%	115
Marechal Cândido Rondon	1	0,6%	2	1,2%	36	21,6%	113	67,7%	15	9,0%	167
Toledo	0	0,0%	2	1,3%	24	15,8%	117	77,0%	9	5,9%	152
Total	3	0,3%	71	6,6%	272	25,3%	668	62,3%	59	5,5%	1073
	0,28%		6,62%		25,35%		62,26%		5,50%		100%

Titulação do Corpo Docente - Temporários											
Campus	GRADUADO	% Campus	ESPECIALISTA	% Campus	MESTRE	% Campus	DOUTOR	% Campus	POS-DOUT	% Campus	Total
Cascavel	2	2,3%	14	16,1%	39	44,8%	32	36,8%	0	0,0%	87
Foz do Iguaçu	1	2,4%	8	19,0%	26	61,9%	7	16,7%	0	0,0%	42
Francisco Beltrão	0	0,0%	21	42,9%	21	42,9%	7	14,3%	0	0,0%	49
Marechal Cândido Rondon	2	6,9%	2	6,9%	17	58,6%	8	27,6%	0	0,0%	29
Toledo	0	0,0%	2	5,4%	23	62,2%	12	32,4%	0	0,0%	37
Total	5	2,0%	47	19,3%	126	51,6%	66	27,0%	0	0,0%	244
	2,05%		19,26%		51,64%		27,05%		0,00%		100%

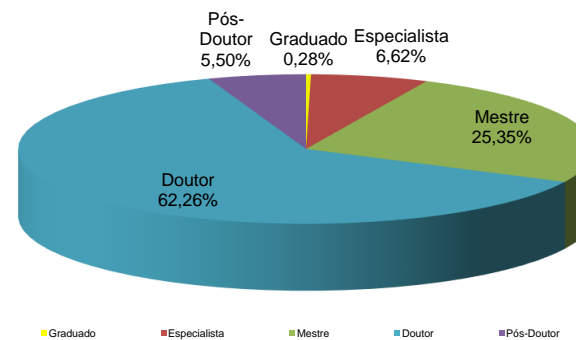
Titulação do Corpo Docente - Efetivos + Temporários											
Campus	GRADUADO	% Campus	ESPECIALISTA	% Campus	MESTRE	% Campus	DOUTOR	% Campus	POS-DOUT	% Campus	Total
Cascavel	3	0,5%	58	10,5%	146	26,5%	323	58,7%	20	3,6%	550
Foz do Iguaçu	2	0,9%	25	11,5%	88	40,4%	91	41,7%	12	5,5%	218
Francisco Beltrão	0	0,0%	27	16,5%	64	39,0%	70	42,7%	3	1,8%	164
Marechal Cândido Rondon	3	1,5%	4	2,0%	53	27,0%	121	61,7%	15	7,7%	196
Toledo	0	0,0%	4	2,1%	47	24,9%	129	68,3%	9	4,8%	189
Total	8	0,6%	118	9,0%	398	30,2%	734	55,7%	59	4,5%	1.317
	0,61%		8,96%		30,22%		55,73%		4,48%		100%

Titulação	Efetivos	Temporários	Total
Graduado	3	5	8
Especialista	71	47	118
Mestre	272	126	398
Doutor	668	66	734
Pós-Doutor	59	0	59
Total	1073	244	1.317

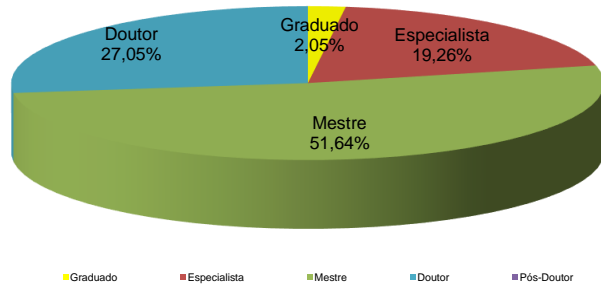
Titulação dos Docentes (Efetivos + Temporários) da UNIOESTE



Docentes Efetivos



Docentes Temporários



Fonte : Pró-Reitoria de Planejamento