

UNIVERSIDADE ESTADUAL DO OESTE DO PARANÁ - UNIOESTE
PRÓ-REITORIA DE PLANEJAMENTO

ESTATÍSTICA DE DOCENTES POR TITULAÇÃO
DADOS DE JULHO /2018 (último dia útil do mês)

CAMPUS/CENTRO	GRADUADOS		ESPECIALISTAS		MESTRES		DOUTORES		POS-DOUTORES		Total
	Efetivos	CRES	Efetivos	CRES	Efetivos	CRES	Efetivos	CRES	Efetivos	CRES	
CAMPUS DE CASCAVEL											
Centro de Ciências Biológicas e da Saúde	1		3	3	30	8	103	17	5		170
Centro de Ciências Médicas e Farmacêuticas		1	33	7	47	7	43	7	5		150
Centro de Ciências Exatas e Tecnológicas				1	12	8	63	7	4		95
Centro de Ciências Sociais Aplicadas			1	2	6	10	27	1	2		49
Centro de Educação, Comunicação e Artes			1		5	4	64	3	6		83
TOTAL	1	1	38	13	100	37	300	35	22	0	547
CAMPUS DE FOZ DO IGUAÇU											
Centro de Ciências Sociais Aplicadas			7	4	28	10	19	3	3		74
Centro de Educação, Letras e Saúde			3	6	18	9	33	3	6		78
Centro de Engenharia e Ciências Exatas	1	2	2		21	5	33	6	4		74
TOTAL	1	2	12	10	67	24	85	12	13	0	226
CAMPUS DE FRANCISCO BELTRÃO											
Centro de Ciências da Saúde			7	15	7	13	13	5			60
Centro de Ciências Humanas				1	6	5	40	3	3		58
Centro de Ciências Sociais Aplicadas				1	19	18	23	4			65
TOTAL	0	0	7	17	32	36	76	12	3	0	183
CAMPUS DE MARECHAL CÂNDIDO RONDON											
Centro de Ciências Agrárias					1	3	33	3	10		50
Centro de Ciências Humanas, Educação e Letras			1	2	15	9	63	13	5		108
Centro de Ciências Sociais Aplicadas	1		1	1	18	5	18	1			45
TOTAL	1	0	2	3	34	17	114	17	15	0	203
CAMPUS TOLEDO											
Centro de Ciências Humanas e Sociais		1	1	1	8	3	30	5	5		54
Centro de Ciências Sociais Aplicadas					11	10	33	1	2		57
Centro de Engenharia e Ciências Exatas			1	1	3	4	55	8	3		75
TOTAL	0	1	2	2	22	17	118	14	10	0	186
Total UNIOESTE	3	4	61	45	255	131	693	90	63	0	1.345

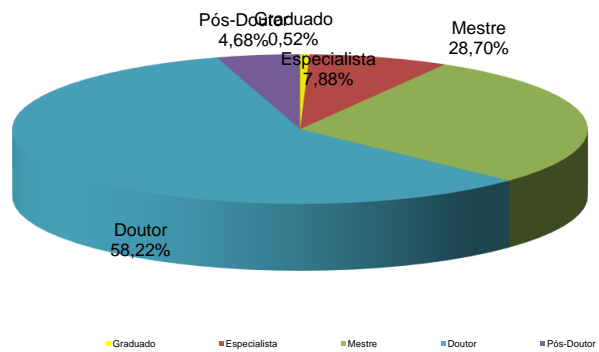
Titulação do Corpo Docente - Efetivos											
CAMPUS	GRADUADO	% Campus	ESPECIALISTA	% Campus	MESTRE	% Campus	DOCTOR	% Campus	POS-DOUT	% Campus	Total
Cascavel	1	0,2%	38	8,2%	100	21,7%	300	65,1%	22	4,8%	461
Foz do Iguaçu	1	0,6%	12	6,7%	67	37,6%	85	47,8%	13	7,3%	178
Francisco Beltrão	0	0,0%	7	5,9%	32	27,1%	76	64,4%	3	2,5%	118
Marechal Cândido Rondon	1	0,6%	2	1,2%	34	20,5%	114	68,7%	15	9,0%	166
Toledo	0	0,0%	2	1,3%	22	14,5%	118	77,6%	10	6,6%	152
Total	3	0,3%	61	5,7%	255	23,7%	693	64,5%	63	5,9%	1075
	0,28%		5,67%		23,72%		64,47%		5,86%		100%

Titulação do Corpo Docente - Temporários											
Campus	GRADUADO	% Campus	ESPECIALISTA	% Campus	MESTRE	% Campus	DOCTOR	% Campus	POS-DOUT	% Campus	Total
Cascavel	1	1,2%	13	15,1%	37	43,0%	35	40,7%	0	0,0%	86
Foz do Iguaçu	2	4,2%	10	20,8%	24	50,0%	12	25,0%	0	0,0%	48
Francisco Beltrão	0	0,0%	17	26,2%	36	55,4%	12	18,5%	0	0,0%	65
Marechal Cândido Rondon	0	0,0%	3	8,1%	17	45,9%	17	45,9%	0	0,0%	37
Toledo	1	2,9%	2	5,9%	17	50,0%	14	41,2%	0	0,0%	34
Total	4	1,5%	45	16,7%	131	48,5%	90	33,3%	0	0,0%	270
	1,48%		16,67%		48,52%		33,33%		0,00%		100%

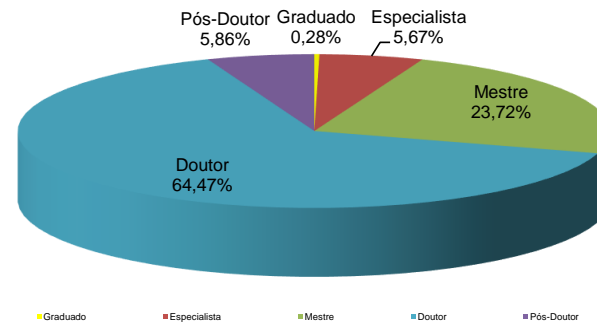
Titulação do Corpo Docente - Efetivos + Temporários											
Campus	GRADUADO	% Campus	ESPECIALISTA	% Campus	MESTRE	% Campus	DOCTOR	% Campus	POS-DOUT	% Campus	Total
Cascavel	2	0,4%	51	9,3%	137	25,0%	335	61,2%	22	4,0%	547
Foz do Iguaçu	3	1,3%	22	9,7%	91	40,3%	97	42,9%	13	5,8%	226
Francisco Beltrão	0	0,0%	24	13,1%	68	37,2%	88	48,1%	3	1,6%	183
Marechal Cândido Rondon	1	0,5%	5	2,5%	51	25,1%	131	64,5%	15	7,4%	203
Toledo	1	0,5%	4	2,2%	39	21,0%	132	71,0%	10	5,4%	186
Total	7	0,5%	106	7,9%	386	28,7%	783	58,2%	63	4,7%	1.345
	0,52%		7,88%		28,70%		58,22%		4,68%		100%

Titulação	Efetivos	Temporários	Total
Graduado	3	4	7
Especialista	61	45	106
Mestre	255	131	386
Doutor	693	90	783
Pós-Doutor	63	0	63
Total	1075	270	1.345

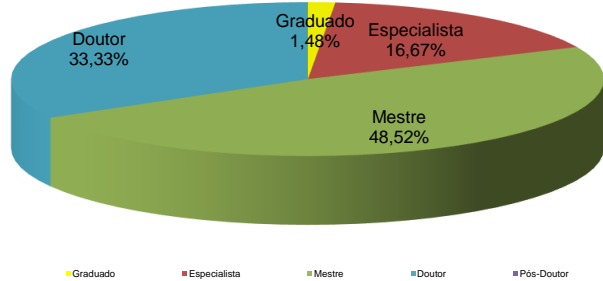
Titulação dos Docentes (Efetivos + Temporários) da UNIOESTE



Docentes Efetivos



Docentes Temporários



Fonte : Pró-Reitoria de Planejamento