

**UNIVERSIDADE ESTADUAL DO OESTE DO PARANÁ - UNIOESTE**  
**PRÓ-REITORIA DE PLANEJAMENTO**

**ESTATÍSTICA DE DOCENTES POR TITULAÇÃO**  
**DADOS DE JANEIRO/2019** (último dia útil do mês)

CAMPUS/CENTRO	GRADUADOS		ESPECIALISTAS		MESTRES		DOUTORES		POS-DOUTORES		Total
	Efetivos	CRES	Efetivos	CRES	Efetivos	CRES	Efetivos	CRES	Efetivos	CRES	
<b>CAMPUS DE CASCAVEL</b>											
Centro de Ciências Biológicas e da Saúde	1		3	3	27	8	102	16	5		165
Centro de Ciências Médicas e Farmacêuticas			32	5	45	6	46	5	5		144
Centro de Ciências Exatas e Tecnológicas					13	7	63	5	4		92
Centro de Ciências Sociais Aplicadas			1	1	6	12	26	1	2		49
Centro de Educação, Comunicação e Artes			1		5	4	60	5	6		81
<b>TOTAL</b>	<b>1</b>	<b>0</b>	<b>37</b>	<b>9</b>	<b>96</b>	<b>37</b>	<b>297</b>	<b>32</b>	<b>22</b>	<b>0</b>	<b>531</b>
<b>CAMPUS DE FOZ DO IGUAÇU</b>											
Centro de Ciências Sociais Aplicadas			5	4	27	9	20	3	3		71
Centro de Educação, Letras e Saúde			3	6	16	10	33	3	5		76
Centro de Engenharia e Ciências Exatas		2	2		22	4	34	6	4		74
<b>TOTAL</b>	<b>0</b>	<b>2</b>	<b>10</b>	<b>10</b>	<b>65</b>	<b>23</b>	<b>87</b>	<b>12</b>	<b>12</b>	<b>0</b>	<b>221</b>
<b>CAMPUS DE FRANCISCO BELTRÃO</b>											
Centro de Ciências da Saúde			6	12	9	12	13	4			56
Centro de Ciências Humanas				1	6	5	40	3	3		58
Centro de Ciências Sociais Aplicadas				1	18	19	25	3			66
<b>TOTAL</b>	<b>0</b>	<b>0</b>	<b>6</b>	<b>14</b>	<b>33</b>	<b>36</b>	<b>78</b>	<b>10</b>	<b>3</b>	<b>0</b>	<b>180</b>
<b>CAMPUS DE MARECHAL CÂNDIDO RONDON</b>											
Centro de Ciências Agrárias					1	3	33	3	10		50
Centro de Ciências Humanas, Educação e Letras			1	2	14	8	58	14	3		100
Centro de Ciências Sociais Aplicadas	1		1	1	16	6	17				42
<b>TOTAL</b>	<b>1</b>	<b>0</b>	<b>2</b>	<b>3</b>	<b>31</b>	<b>17</b>	<b>108</b>	<b>17</b>	<b>13</b>	<b>0</b>	<b>192</b>
<b>CAMPUS TOLEDO</b>											
Centro de Ciências Humanas e Sociais		1	1	1	4	3	32	4	4		50
Centro de Ciências Sociais Aplicadas					10	9	33	1	2		55
Centro de Engenharia e Ciências Exatas			1	1	1	4	56	8	3		74
<b>TOTAL</b>	<b>0</b>	<b>1</b>	<b>2</b>	<b>2</b>	<b>15</b>	<b>16</b>	<b>121</b>	<b>13</b>	<b>9</b>	<b>0</b>	<b>179</b>
<b>Total UNIOESTE</b>	<b>2</b>	<b>3</b>	<b>57</b>	<b>38</b>	<b>240</b>	<b>129</b>	<b>691</b>	<b>84</b>	<b>59</b>	<b>0</b>	<b>1.303</b>

### Titulação do Corpo Docente - Efetivos

CAMPUS	GRADUADO	%	ESPECIALISTA	%	MESTRE	%	DOUTOR	%	POS-DOUT	%	Total
		Campus		Campus		Campus		Campus			
Cascavel	1	0,2%	37	8,2%	96	21,2%	297	65,6%	22	4,9%	453
Foz do Iguaçu	0	0,0%	10	5,7%	65	37,4%	87	50,0%	12	6,9%	174
Francisco Beltrão	0	0,0%	6	5,0%	33	27,5%	78	65,0%	3	2,5%	120
Marechal Cândido Rondon	1	0,6%	2	1,3%	31	20,0%	108	69,7%	13	8,4%	155
Toledo	0	0,0%	2	1,4%	15	10,2%	121	82,3%	9	6,1%	147
<b>Total</b>	<b>2</b>	<b>0,2%</b>	<b>57</b>	<b>5,4%</b>	<b>240</b>	<b>22,9%</b>	<b>691</b>	<b>65,9%</b>	<b>59</b>	<b>5,6%</b>	<b>1049</b>
	0,19%		5,43%		22,88%		65,87%		5,62%		100%

### Titulação do Corpo Docente - Temporários

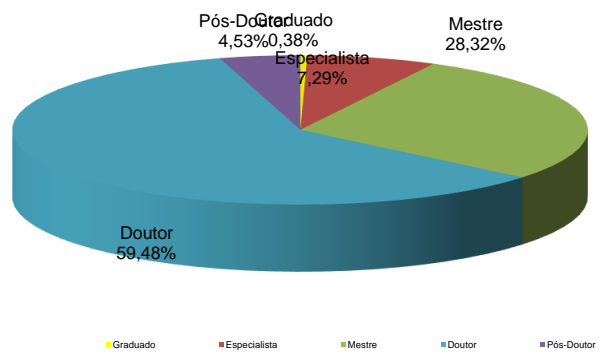
Campus	GRADUADO	%	ESPECIALISTA	%	MESTRE	%	DOUTOR	%	POS-DOUT	%	Total
		Campus		Campus		Campus		Campus			
Cascavel	0	0,0%	9	11,5%	37	47,4%	32	41,0%	0	0,0%	78
Foz do Iguaçu	2	4,3%	10	21,3%	23	48,9%	12	25,5%	0	0,0%	47
Francisco Beltrão	0	0,0%	14	23,3%	36	60,0%	10	16,7%	0	0,0%	60
Marechal Cândido Rondon	0	0,0%	3	8,1%	17	45,9%	17	45,9%	0	0,0%	37
Toledo	1	3,1%	2	6,3%	16	50,0%	13	40,6%	0	0,0%	32
<b>Total</b>	<b>3</b>	<b>1,2%</b>	<b>38</b>	<b>15,0%</b>	<b>129</b>	<b>50,8%</b>	<b>84</b>	<b>33,1%</b>	<b>0</b>	<b>0,0%</b>	<b>254</b>
	1,18%		14,96%		50,79%		33,07%		0,00%		100%

### Titulação do Corpo Docente - Efetivos + Temporários

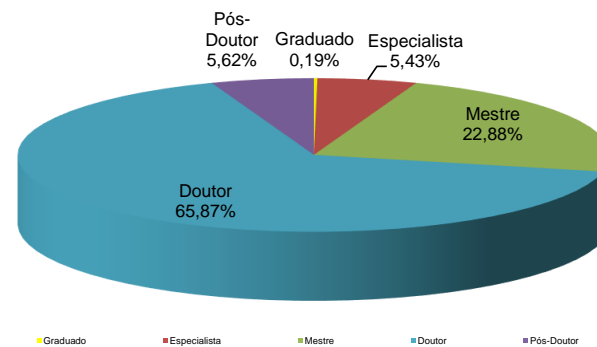
Campus	GRADUADO	%	ESPECIALISTA	%	MESTRE	%	DOUTOR	%	POS-DOUT	%	Total
		Campus		Campus		Campus		Campus			
Cascavel	1	0,2%	46	8,7%	133	25,0%	329	62,0%	22	4,1%	531
Foz do Iguaçu	2	0,9%	20	9,0%	88	39,8%	99	44,8%	12	5,4%	221
Francisco Beltrão	0	0,0%	20	11,1%	69	38,3%	88	48,9%	3	1,7%	180
Marechal Cândido Rondon	1	0,5%	5	2,6%	48	25,0%	125	65,1%	13	6,8%	192
Toledo	1	0,6%	4	2,2%	31	17,3%	134	74,9%	9	5,0%	179
<b>Total</b>	<b>5</b>	<b>0,4%</b>	<b>95</b>	<b>7,3%</b>	<b>369</b>	<b>28,3%</b>	<b>775</b>	<b>59,5%</b>	<b>59</b>	<b>4,5%</b>	<b>1.303</b>
	0,38%		7,29%		28,32%		59,48%		4,53%		100%

Titulação	Efetivos	Temporários	Total
Graduado	2	3	5
Especialista	57	38	95
Mestre	240	129	369
Doutor	691	84	775
Pós-Doutor	59	0	59
<b>Total</b>	<b>1049</b>	<b>254</b>	<b>1.303</b>

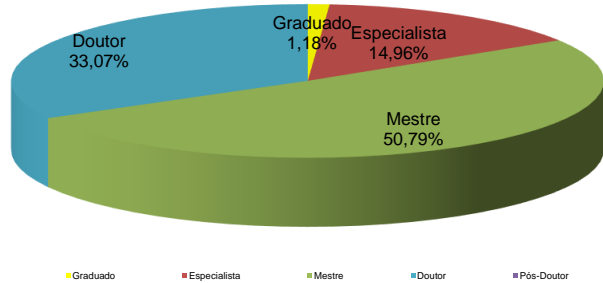
**Titulação dos Docentes (Efetivos + Temporários) da UNIOESTE**



**Docentes Efetivos**



**Docentes Temporários**



Fonte : Pró-Reitoria de Planejamento