

**UNIVERSIDADE ESTADUAL DO OESTE DO PARANÁ - UNIOESTE**  
**PRÓ-REITORIA DE PLANEJAMENTO**

**ESTATÍSTICA DE DOCENTES POR TITULAÇÃO**  
**DADOS DE SETEMBRO /2018** (último dia útil do mês)

CAMPUS/CENTRO	GRADUADOS		ESPECIALISTAS		MESTRES		DOUTORES		POS-DOUTORES		Total
	Efetivos	CRES	Efetivos	CRES	Efetivos	CRES	Efetivos	CRES	Efetivos	CRES	
<b>CAMPUS DE CASCAVEL</b>											
Centro de Ciências Biológicas e da Saúde	1		3	3	30	8	103	16	5		169
Centro de Ciências Médicas e Farmacêuticas			33	8	46	7	44	7	5		150
Centro de Ciências Exatas e Tecnológicas					13	7	63	6	4		93
Centro de Ciências Sociais Aplicadas			1	2	6	10	27	1	2		49
Centro de Educação, Comunicação e Artes			1		5	3	64	4	6		83
<b>TOTAL</b>	<b>1</b>	<b>0</b>	<b>38</b>	<b>13</b>	<b>100</b>	<b>35</b>	<b>301</b>	<b>34</b>	<b>22</b>	<b>0</b>	<b>544</b>
<b>CAMPUS DE FOZ DO IGUAÇU</b>											
Centro de Ciências Sociais Aplicadas			7	4	28	9	19	3	3		73
Centro de Educação, Letras e Saúde			3	6	18	10	33	3	6		79
Centro de Engenharia e Ciências Exatas	1	2	2		21	4	33	5	4		72
<b>TOTAL</b>	<b>1</b>	<b>2</b>	<b>12</b>	<b>10</b>	<b>67</b>	<b>23</b>	<b>85</b>	<b>11</b>	<b>13</b>	<b>0</b>	<b>224</b>
<b>CAMPUS DE FRANCISCO BELTRÃO</b>											
Centro de Ciências da Saúde			7	15	8	12	13	4			59
Centro de Ciências Humanas				1	6	5	40	3	3		58
Centro de Ciências Sociais Aplicadas				1	19	18	23	4			65
<b>TOTAL</b>	<b>0</b>	<b>0</b>	<b>7</b>	<b>17</b>	<b>33</b>	<b>35</b>	<b>76</b>	<b>11</b>	<b>3</b>	<b>0</b>	<b>182</b>
<b>CAMPUS DE MARECHAL CÂNDIDO RONDON</b>											
Centro de Ciências Agrárias					1	3	33	3	10		50
Centro de Ciências Humanas, Educação e Letras			1	2	15	9	63	13	5		108
Centro de Ciências Sociais Aplicadas	1		1	1	18	6	17				44
<b>TOTAL</b>	<b>1</b>	<b>0</b>	<b>2</b>	<b>3</b>	<b>34</b>	<b>18</b>	<b>113</b>	<b>16</b>	<b>15</b>	<b>0</b>	<b>202</b>
<b>CAMPUS TOLEDO</b>											
Centro de Ciências Humanas e Sociais		1	1	1	8	3	30	4	5		53
Centro de Ciências Sociais Aplicadas					11	11	33	1	2		58
Centro de Engenharia e Ciências Exatas			1	1	2	3	56	9	3		75
<b>TOTAL</b>	<b>0</b>	<b>1</b>	<b>2</b>	<b>2</b>	<b>21</b>	<b>17</b>	<b>119</b>	<b>14</b>	<b>10</b>	<b>0</b>	<b>186</b>
<b>Total UNIOESTE</b>	<b>3</b>	<b>3</b>	<b>61</b>	<b>45</b>	<b>255</b>	<b>128</b>	<b>694</b>	<b>86</b>	<b>63</b>	<b>0</b>	<b>1.338</b>

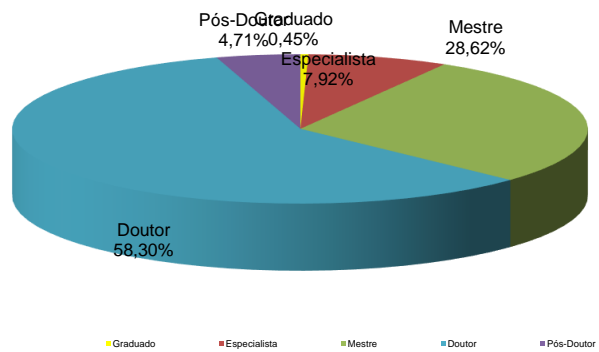
Titulação do Corpo Docente - Efetivos											
CAMPUS	GRADUADO	% Campus	ESPECIALISTA	% Campus	MESTRE	% Campus	DOUTOR	% Campus	POS-DOUT	% Campus	Total
Cascavel	1	0,2%	38	8,2%	100	21,6%	301	65,2%	22	4,8%	462
Foz do Iguaçu	1	0,6%	12	6,7%	67	37,6%	85	47,8%	13	7,3%	178
Francisco Beltrão	0	0,0%	7	5,9%	33	27,7%	76	63,9%	3	2,5%	119
Marechal Cândido Rondon	1	0,6%	2	1,2%	34	20,6%	113	68,5%	15	9,1%	165
Toledo	0	0,0%	2	1,3%	21	13,8%	119	78,3%	10	6,6%	152
<b>Total</b>	<b>3</b>	<b>0,3%</b>	<b>61</b>	<b>5,7%</b>	<b>255</b>	<b>23,7%</b>	<b>694</b>	<b>64,5%</b>	<b>63</b>	<b>5,9%</b>	<b>1076</b>
	0,28%		5,67%		23,70%		64,50%		5,86%		100%

Titulação do Corpo Docente - Temporários											
Campus	GRADUADO	% Campus	ESPECIALISTA	% Campus	MESTRE	% Campus	DOUTOR	% Campus	POS-DOUT	% Campus	Total
Cascavel	0	0,0%	13	15,9%	35	42,7%	34	41,5%	0	0,0%	82
Foz do Iguaçu	2	4,3%	10	21,7%	23	50,0%	11	23,9%	0	0,0%	46
Francisco Beltrão	0	0,0%	17	27,0%	35	55,6%	11	17,5%	0	0,0%	63
Marechal Cândido Rondon	0	0,0%	3	8,1%	18	48,6%	16	43,2%	0	0,0%	37
Toledo	1	2,9%	2	5,9%	17	50,0%	14	41,2%	0	0,0%	34
<b>Total</b>	<b>3</b>	<b>1,1%</b>	<b>45</b>	<b>17,2%</b>	<b>128</b>	<b>48,9%</b>	<b>86</b>	<b>32,8%</b>	<b>0</b>	<b>0,0%</b>	<b>262</b>
	1,15%		17,18%		48,85%		32,82%		0,00%		100%

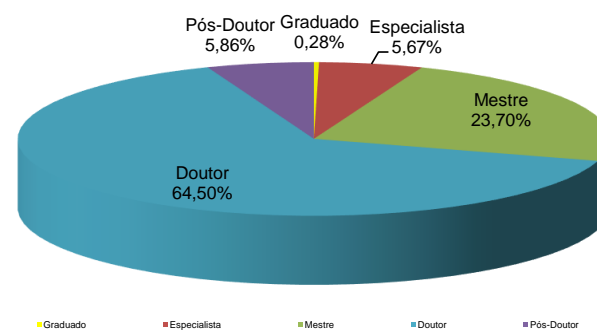
Titulação do Corpo Docente - Efetivos + Temporários											
Campus	GRADUADO	% Campus	ESPECIALISTA	% Campus	MESTRE	% Campus	DOUTOR	% Campus	POS-DOUT	% Campus	Total
Cascavel	1	0,2%	51	9,4%	135	24,8%	335	61,6%	22	4,0%	544
Foz do Iguaçu	3	1,3%	22	9,8%	90	40,2%	96	42,9%	13	5,8%	224
Francisco Beltrão	0	0,0%	24	13,2%	68	37,4%	87	47,8%	3	1,6%	182
Marechal Cândido Rondon	1	0,5%	5	2,5%	52	25,7%	129	63,9%	15	7,4%	202
Toledo	1	0,5%	4	2,2%	38	20,4%	133	71,5%	10	5,4%	186
<b>Total</b>	<b>6</b>	<b>0,4%</b>	<b>106</b>	<b>7,9%</b>	<b>383</b>	<b>28,6%</b>	<b>780</b>	<b>58,3%</b>	<b>63</b>	<b>4,7%</b>	<b>1.338</b>
	0,45%		7,92%		28,62%		58,30%		4,71%		100%

Titulação	Efetivos	Temporários	Total
Graduado	3	3	6
Especialista	61	45	106
Mestre	255	128	383
Doutor	694	86	780
Pós-Doutor	63	0	63
<b>Total</b>	<b>1076</b>	<b>262</b>	<b>1.338</b>

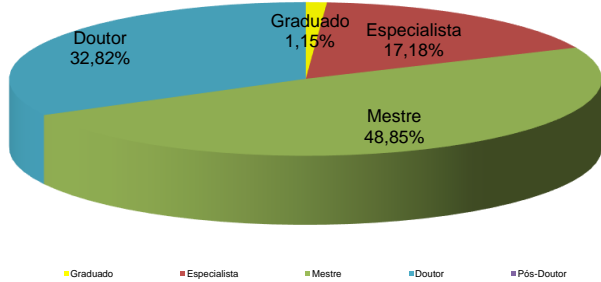
**Titulação dos Docentes (Efetivos + Temporários) da UNIOESTE**



**Docentes Efetivos**



**Docentes Temporários**



Fonte : Pró-Reitoria de Planejamento